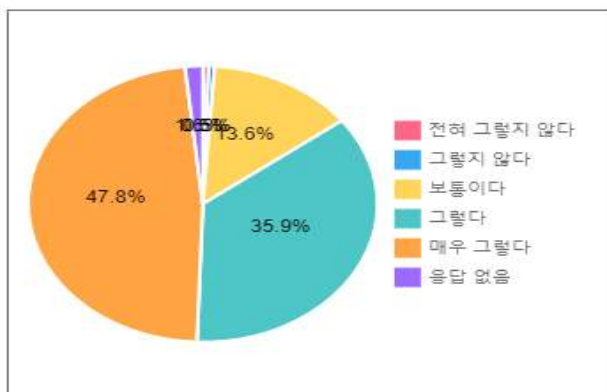


2022학년도 학교급식 만족도 조사 결과

조사대상: 5~6학년 조사대상: 222 명 / 조사기간 : 2022.7.12.~7.20

1. 우리 학교급식은 건강과 올바른 식습관을 만들어 주는데 도움을 준다고 생각하십니까?



응답	응답수
전혀 그렇지 않다	1 0.5%
그렇지 않다	1 0.5%
보통이다	25 13.6%
그렇다	66 35.9%
매우 그렇다	88 47.8%
응답 없음	3 1.6%

☞ 우리 학교의 급식이 건강과 올바른 식습관 형성에 도움을 준다고 다수의 학생이 응답했습니다.

2. 우리 학교에서 제공하는 음식의 간은 적당하다고 생각하십니까?



응답	응답수
전혀 그렇지 않다	1 0.5%
그렇지 않다	7 3.8%
보통이다	31 16.8%
그렇다	64 34.8%
매우 그렇다	78 42.4%
응답 없음	3 1.6%

☞ 우리 학교에서 제공하는 음식의 간에 대해 대다수의 학생이 적당하다고 응답했으며 4.3%의 학생들은 적당하지 않다고 응답하였습니다. 우리 학교의 국은 국의 종류에 따라 0.5~0.7%정도로 제공하고 있습니다.

3. 우리 학교에서 사용하고 있는 식재료는 신선하고 품질이 좋은 것을 사용한다고 생각하십니까?



응답	응답수
전혀 그렇지 않다	0 0%
그렇지 않다	0 0%
보통이다	24 13%
그렇다	57 31%
매우 그렇다	100 54.3%
응답 없음	3 1.6%

☞ 다수의 학생들이 우리 학교에서 신선하고 품질이 좋은 식재료를 사용한다고 응답했습니다.

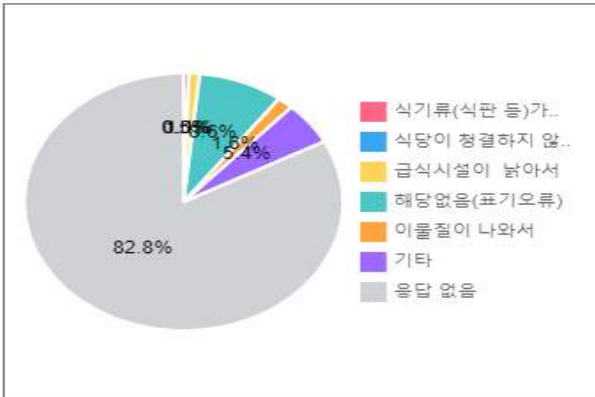
4. 우리 학교급식은 위생적이고 안전하다고 생각하십니까?



응답	응답수
전혀 그렇지 않다	0 0.0%
그렇지 않다	2 1.1%
보통이다	20 10.9%
그렇다	52 28.3%
매우 그렇다	107 58.2%
응답 없음	3 1.6%

☞ 다수의 학생들이 우리 학교의 급식이 위생적이라고 응답했으며, 1.1%의 학생이 그렇지 않다고 응답했습니다.

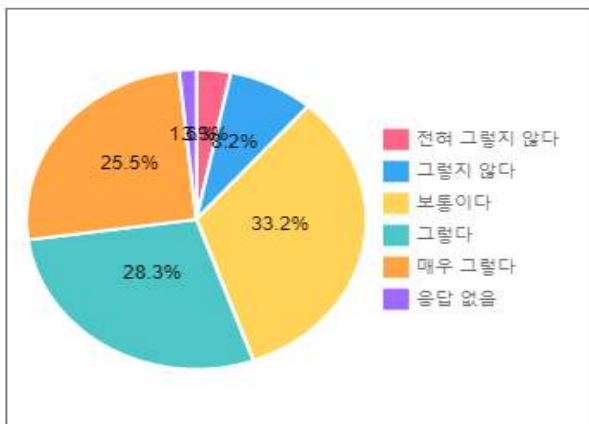
4-1. (전혀/그렇지 않다고 응답한 경우) 이유는 무엇입니까?(복수응답가능)



응답	응답수
식기류(식판 등)가 청결하지 않아서	1 0.5%
식당이 청결하지 않아서	0 0%
급식시설이 낡아서	2 1.1%
해당없음(표기오류)	16 8.6%
이물질이 나와서	3 1.6%
기타	10 5.4%
응답 없음	154 82.8%

☞ 위생적이지 않다고 응답한 1.1%의 학생들은 이물질과, 식기류때문 이라고 응답했습니다. 앞으로 조금더 만족스러운 급식이 제공될 수 있도록 하겠습니다.

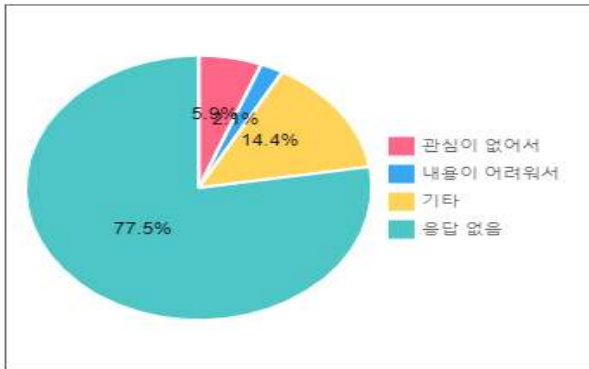
5. 우리학교에서 운영하는 영양·식생활 교육이(영양수업, 식단영양표시제, 음식물쓰레기 줄이기 등)도움이 됩니까?



응답	응답수
전혀 그렇지 않다	6 3.3%
그렇지 않다	15 8.2%
보통이다	61 33.2%
그렇다	52 28.3%
매우 그렇다	47 25.5%
응답 없음	3 1.6%

☞ 다수의 학생이 우리 학교에서 운영하는 영양·식생활 교육이 도움이 된다고 응답했습니다.

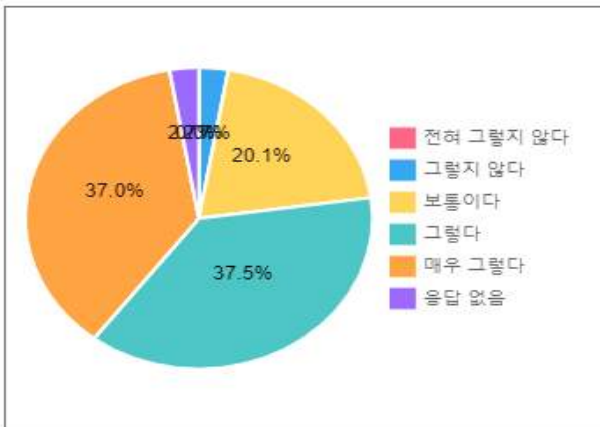
5-1. (전혀/그렇지 않다고 응답한 경우) 이유는 무엇입니까?(복수응답가능)



<input checked="" type="checkbox"/>	응답	응답수	
<input checked="" type="checkbox"/>	관심이 없어서	11	5.9%
<input checked="" type="checkbox"/>	내용이 어려워서	4	2.1%
<input checked="" type="checkbox"/>	기타	27	14.4%
<input checked="" type="checkbox"/>	응답 없음	145	77.5%

☞ 영양식생활 교육이 도움이 안된다고 응답한 학생중들 50%이상의 학생이 관심이 없어서라고 응답했습니다. 학생들이 조금 더 관심을 가질 수 있는 식생활 교육이 되도록 연구하겠습니다.

6. 우리 학교는 올바른 식사와 배식지도 관해 선생님이나 영양선생님이 지도를 해주신다



<input checked="" type="checkbox"/>	응답	응답수	
<input checked="" type="checkbox"/>	전혀 그렇지 않다	0	0%
<input checked="" type="checkbox"/>	그렇지 않다	5	2.7%
<input checked="" type="checkbox"/>	보통이다	37	20.1%
<input checked="" type="checkbox"/>	그렇다	69	37.5%
<input checked="" type="checkbox"/>	매우 그렇다	68	37%
<input checked="" type="checkbox"/>	응답 없음	5	2.7%

☞ 대다수의 학생들이 배식지도가 잘되고 있다고 응답 했습니다. 우리학교는 식당배식으로 점심시간에 담임선생님과 영양교사가 급식지도를 하고 있습니다.

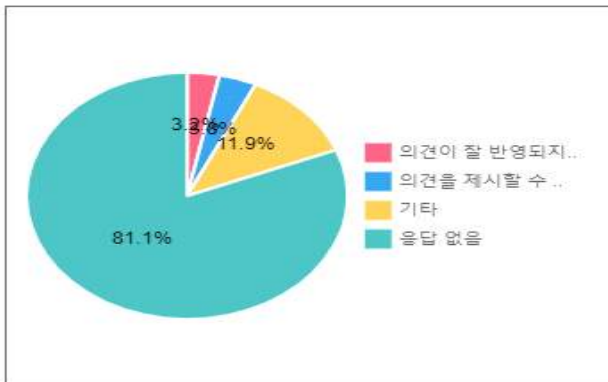
7. 우리 학교는 급식운영과 관련하여 소통이 잘된다고 생각하십니까?



<input checked="" type="checkbox"/>	응답	응답수	
<input checked="" type="checkbox"/>	전혀 그렇지 않다	3	1.6%
<input checked="" type="checkbox"/>	그렇지 않다	7	3.8%
<input checked="" type="checkbox"/>	보통이다	31	16.8%
<input checked="" type="checkbox"/>	그렇다	65	35.3%
<input checked="" type="checkbox"/>	매우 그렇다	74	40.2%
<input checked="" type="checkbox"/>	응답 없음	4	2.2%

☞ 대다수의 학생들이 소통이 잘된다고 응답하였으며 5.4%의 학생들이 그렇지 않다고 응답했습니다.

7-1. (전혀/그렇지 않다고 응답한 경우) 이유는 무엇입니까?(복수응답가능)



응답	응답수
<input type="checkbox"/> 의견이 잘 반영되지 않아서	6 3.2%
<input type="checkbox"/> 의견을 제시할 수 있는 방법을 몰라서	7 3.8%
<input type="checkbox"/> 기타	22 11.9%
<input type="checkbox"/> 응답 없음	150 81.1%

☞ 급식 소통이 안된다고 응답한 5.4%의 학생들 중 의견 제시 방법을 모르거나 의견 반영이 잘 안되서라고 응답했습니다. 의견수렴이 될 수 있도록 노력하겠습니다.

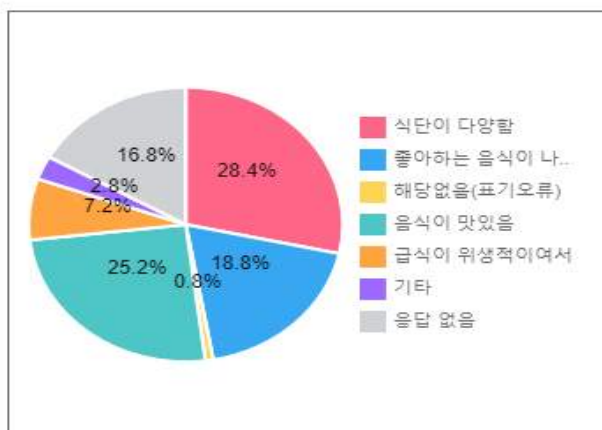
8. 우리 학교급식에 전반적으로 만족합니까?



응답	응답수
<input type="checkbox"/> 전혀 그렇지 않다	1 0.5%
<input type="checkbox"/> 그렇지 않다	10 5.4%
<input type="checkbox"/> 보통이다	22 12%
<input type="checkbox"/> 그렇다	47 25.5%
<input type="checkbox"/> 매우 그렇다	99 53.8%
<input type="checkbox"/> 응답 없음	5 2.7%

☞ 우리학교 급식의 만족도에 대부분의 학생이 만족하였으며 5.9%의 학생들은 만족하지 않다고 응답했습니다.

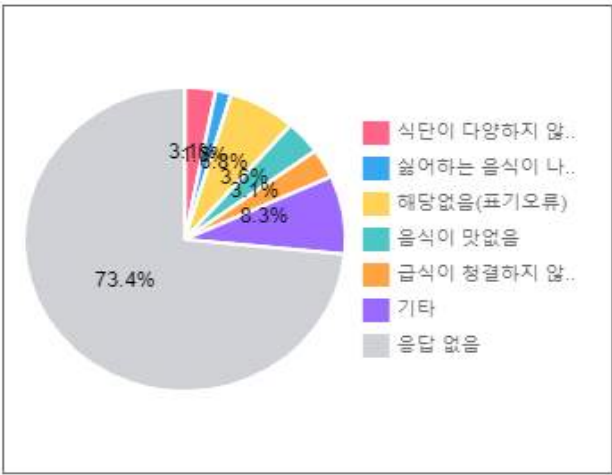
8-1. (매우그렇다보통)만족한 이유는 무엇입니까?(복수응답 가능)



응답	응답수
<input type="checkbox"/> 식단이 다양함	71 28.4%
<input type="checkbox"/> 좋아하는 음식이 나와서	47 18.8%
<input type="checkbox"/> 해당없음(표기오류)	2 0.8%
<input type="checkbox"/> 음식이 맛있음	63 25.2%
<input type="checkbox"/> 급식이 위생적이어서	18 7.2%
<input type="checkbox"/> 기타	7 2.8%
<input type="checkbox"/> 응답 없음	42 16.8%

☞ 우리학교 급식이 만족한 이유로는 식단이 다양함> 음식이 맛있음>좋아하는 음식이 나와서>급식이 위생적이어서의 순서로 응답하였습니다.

8-2. (전혀/그렇지않다)불만족한 이유는 무엇입니까?(복수응답 가능)



<input type="checkbox"/> 응답	응답수
<input type="checkbox"/> 식단이 다양하지 않을	6 3.1%
<input type="checkbox"/> 싫어하는 음식이 나와서	3 1.6%
<input type="checkbox"/> 해당없음(표기오류)	13 6.8%
<input type="checkbox"/> 음식이 맛없음	7 3.6%
<input type="checkbox"/> 급식이 청결하지 않아서	6 3.1%
<input type="checkbox"/> 기타	16 8.3%
<input type="checkbox"/> 응답 없음	141 73.4%

☞ 우리학교 급식에 만족하지 못하는 이유로는 음식이 맛없음, 식단이 다양하지 않음, 청결하지 않음으로 비슷하게 응답하였습니다.

9. 학교급식에 바라는 점을 적어 주세요

☞ 앞으로도 맛있는 급식을 해주세요/ 음식의 간이 조금만 더 되었으면 좋겠다/ 간이 너무 약할때가 있다, 다양한 종류의 반찬이 나와서 좋다/ 과일이 매일 나왔으면 좋겠다/음료수가 자주 나왔으면 좋겠다/간을 좀 해주세요/ 지금도 충분히 맛있고 급식이 계속 바뀌어서 지루하지 않아요/조금씩만 주세요/ 지금처럼만 해주세요/ 맛있는 음식 양을 더 많이 주세요/맛있는 음식을 많이 주셔서 감사합니다./밥을 더 주세요/맛있게 만들어주셔서 감사합니다./회오리감자 많이 나오게 해주세요

☞ 설문조사 결과를 정리하며: 학생들의 급식 만족도는 전반적으로 만족하고 있으나, 정해진 식품비와 학생들 개인의 선호도가 달라 모두를 만족시키지 못하는 현실적 어려움이 있습니다.
음식의 간, 좋아하는 음식과 싫어하는 음식, 먹지 못하는 음식등 개개인의 기호도가 달라 의견이 반영되지 않아 보일 수도 있지만 건의된 내용이 적용 가능한 것은 반영되도록 더욱 노력하겠습니다.